

SUTARTIES DĖL VIENKARTINIŲ PAKUOČIŲ, UŽ KURIAS NUSTATYTAS UŽSTATAS, ADMINISTRAVIMO, SURINKIMO IR TVARKYMO ORGANIZAVIMO

INSTRUKCIJŲ VADOVAS

Šis instrukcijų vadovas yra sudėtinė Sutarties dėl vienkartinių pakuočių, už kurias nustatytas užstatas, administravimo, surinkimo ir tvarkymo organizavimo (toliau – **Sutartis**) dalis. Instrukcijų vadove pateikiamos instrukcijos, specifikacijos, taip pat ir praktinė informacija, susijusi su Sutarties sudarymu, vykdymu ir kt., kuri yra skirta gamintojams, importuotojams ir vienkartinių pakuočių užstato sistemos administratoriui – VšĮ „Užstato sistemos administratorius“.

Instrukcijų vadove vartojamos sąvokos aiškinamos pagal jų reikšmę apibrėžtą Sutartyje, išskyrus atvejus, kai kontekstas akivaizdžiai reikalauja kitaip. Esant prieštaravimams tarp Instrukcijų vadovo sąlygų ir Sutarties sąlygų, taikomos Sutarties sąlygos.

1. Sutarties sudarymas

Norėdamas sudaryti Sutartį su VšĮ „Užstato sistemos administratoriumi“, gamintojas ar importuotojas gali atsisiųsti Sutarties ir jos priedų tekstus iš VšĮ „Užstato sistemos administratorius“ internetinio puslapio:

<http://grazintiverta.lt/verslui/gamintojams-ir-importuotojams/> skilties „Sutartys“.

Sutartis ir jos Priedai Nr. 1 ir Nr. 2 užpildomi, pasirašomi 2 egzemplioriai ir pristatomi VšĮ „Užstato sistemos administratorius“ adresu Lentvario g 22, Vilnius. Instrukcijų vadovo pasirašyti bei pateikti VšĮ „Užstato sistemos administratorius“ nereikia, tačiau reikia atkreipti dėmesį, kad pastarasis yra sudėtinė Sutarties dalis, todėl pasirašant Sutartį yra įsipareigojama laikytis taip pat ir šio Instrukcijų vadovo reikalavimų.

VšĮ „Užstato sistemos administratorius“ (toliau – **Administratorius**), iš gamintojo ar importuotojo gavęs užpildytą Sutartį ir Priedus, juos pasirašys, informuos gamintoją ar importuotoją apie Sutarties pasirašymą bei organizuos gamintojo ar importuotojo egzemplioriaus grąžinimą. Kilus neaiškumų dėl gamintojo ar importuotojo užpildytos ir pateiktos pasirašymui Sutarties ir/ar Priedų, Administratorius susisieks su gamintoju ar importuotoju dėl reikiamų duomenų patikslinimo.

Pasirašius Sutartį, Administratorius suteiks kodus, skirtus prisijungti prie Administratoriaus internetinės svetainės (kodai siunčiami el. pašto adresu, nurodytu Sutartyje); prisijungę gamintojai ir importuotojai (toliau – **Pavedimo davėjai**) galės teikti prašymus įregistruoti pakuotes ir mėnesio pardavimo ataskaitas.

2. Produktai, už kurių vienkartinės pakuotes imamas užstatas

Gamintojai ir importuotojai privalo imti užstatą iš pakuočių platintojų ar pakuočių pardavėjų ir jį gražinti pakuočių pardavėjams, kai šie gražina pakuočių atliekas, jeigu tiekia Lietuvos Respublikos vidaus rinkai alų, alaus kokteilius, sidrą, kriaušių sidrą, vaisių vyną, vaisių vyno kokteilius, vaisių vyno gėrimus, kitus fermentuotus gėrimus, alkoholinius kokteilius ir nealkoholinius gėrimus (gaiviuosius gėrimus, stalo vandenį, girą), natūralų mineralinį vandenį, šaltinio vandenį, fasuotą geriamąjį vandenį, sultis, nektarą, supakuotus į šią prekinę vienkartinę pakuotę, kurios talpa didesnė negu viena dešimtoji litro, bet mažesnė negu trys litrai:

- * stiklinę (išskyrus į stiklinę vienkartinę pakuotę supakuotus vaisių vyną, vaisių vyno gėrimus ir vaisių vyno kokteilius);
- * PET (polietileno tereftalatas);
- * metalinę.

Gamintojai ir importuotojai užstato neima, jeigu:

- * gaminius parduoda oro, vandens, kelių, geležinkelių transporto priemonių, priklausančių Lietuvos Respublikos jurisdikcijai ir vežančių keleivius tarptautiniais maršrutais, valdytojams ar naudotojams ir šie gėrimai yra skirti parduoti ir (arba) vartoti nurodytų transporto priemonių keleiviams;
- * patys arba per trečiuosius asmenis iš Lietuvos Respublikos teritorijos išveža arba eksportuoja gaminius, kurių pakuotėms taikoma užstato sistema;
- * vienkartinės pakuotės talpa mažesnė negu viena dešimtoji litro arba lygi trimis litrams ir didesnė negu trys litrai;
- * dėl techninių priežasčių negalima priimti vienkartinių pakuočių, kurioms taikoma užstato sistema

3. Užstato sistemos taikymą nurodantis ženklas, ženklinimo tvarka

Gamintojai ir importuotojai, tiekdami Lietuvos Respublikos vidaus rinkai gaminius, už kurių pakuotę nustatytas užstatas, privalo pakuotę pažymėti Brūkšninio kodu, užregistruotu Administratoriaus Registre ir užstato už vienkartinės pakuotes sistemos taikymą nurodančiu ženklu.

Užstato už vienkartinės pakuotes sistemos taikymą nurodančio ženklo formos ir vienkartinių gėrimų pakuočių ženklinimo šiuo ženklu reikalavimai:

- * Užstato už vienkartinės pakuotes sistemos taikymą nurodantis ženklas – stačiakampio formos rėmelyje pavaizduotas stilizuoti butelis ir rodyklė simbolizuojantys D raidę. Gali būti naudojamas Ženklo pozityvas arba negatyvas.
- * Ženklo aukštis – ne mažesnis kaip 10,5 mm, plotis – ne mažesnis kaip 10 mm. Ženklo didinamąjį turi būti išlaikomos nurodytos proporcijos.
- * Ženklas yra nedaloma visuma, Ženkle naudojamų simbolių ir rėmelio proporcijos negali būti keičiamos.
- * Ženklas turi būti naudojamas vertikalioje pozicijoje.
- * Rekomenduojama Ženklo vieta ant vienkartinės pakuotės etiketės – šalia brūkšninio kodo.

Pozityvinis variantas



Negatyvinis variantas



Atvaizdų failus taip pat galima rasti ir atsisiųsti Administratoriaus interneto svetainėje: <http://grazintiverta.lt/verslui/gamintojams-ir-importuotojams/>

4. Pakuočių registravimas

Pavedimo davėjas, prieš pradėdamas tiekti rinkai gaminius, supakuotus į vienkartinę pakuotę, kuriai taikomas užstatas, privalo pateikti Administratoriui vienkartinės pakuotės (Produkto pakuotės) registracijai Registre reikalingus duomenis.

Registruojant naują Vienkartinę pakuotę (Produkto pakuotę) užpildomas prašymas užregistruoti pakuotę Administratoriaus Registre. Prašymas pildomas elektroniniu būdu prisijungus prie Administratoriaus DINETA.web sistemos (prisijungti reikia adresu: <https://lt.dineta.eu/usad/login.php>).

Prašyme nurodoma:

GTIN (EAN) kodas (toliau - Brūkšninis kodas)

- * **Brūkšninio kodo tipas: EAN-13/UPC-A; EAN-8/UPC-E**
- * **Brūkšninio kodo klasė:**

- **Unikalus brūkšninis kodas.** Brūkšninis kodas, apibrėžtas Sutartyje ir skirtas ženklinti Vienkartines pakuotes, į kurias supakuoti gaminiai tiekiami tik Lietuvos vidaus rinkai ar Lietuvos rinkai ir užsienio valstybių (išskyrus Latvijos, Estijos, Baltarusijos, Rusijos Federacijos, Lenkijos, Ukrainos, taip pat kitų valstybių, kurias į sąrašą įtraukia Administratorius kaip tai numatyta Sutartyje) rinkoms.

- **Universalus brūkšninis kodas.** Brūkšninis kodas, apibrėžtas Sutartyje ir skirtas ženklinti Vienkartines pakuotes, į kurias supakuoti gaminiai tiekiami ne tik Lietuvos vidaus rinkai, bet ir užsienio valstybių rinkoms.

* **Produkto pavadinimas**

* **Produkto kategorija.** Produkto kategoriją sistema prašyme nurodo automatiškai, kai pasirenkamas gėrimo kodas.

* **Pakuotės medžiaga.** Pasirinkite iš sąrašo:

- PET pakuotė,
- Metalinė aliuminio pakuotė,
- Metalinė plieno pakuotė,
- Vienkartinė stiklinė pakuotė,
- Daugkartinė stiklinė pakuotė

* **Pakuotės tūris** (litrais, pasirinkite iš pateikto sąrašo)

* **Pakuotės spalva** (pasirinkite iš pateikto sąrašo)

* **Pakuotės svoris** (gramais). Nurodykite tuščios pakuotės svorį su dangteliu ir etikete

* **Pardavimų pradžios data**

* **Gėrimo kodas.** Pasirinkite iš sąrašo: alus, alaus kokteilis, sidras, kriaušių sidras, vaisių vynas, vaisių vyno kokteilis, vaisių vyno gėrimas, kiti fermentuoti gėrimai, alkoholinis kokteilis, nealkoholinis gėrimas (gaivusis gėrimas, stalo vanduo, gira), natūralus mineralinis vanduo, šaltinio vanduo, fasuotas geriamasis vanduo, sultys, nektaras)

* **Daugkartinės pakuotės.** Laukus pildo tik Daugkartinės pakuotės gamintojai ir importuotojai.

Pateikus prašymą internetu DINETA.web sistemoje, turite Administratoriui nusiųsti fizinius pakuočių pavyzdžius ne vėliau kaip prieš dvi savaites iki pakuočių pateikimo rinkai dienos. Siųskite po tris fizinius kiekvienos skirtingų produktų pakuotės pavyzdžius (tokius, kokie jie bus pateikti į rinką.) Produkto pakuotė turi būti pilnos komplektacijos, tai yra su etikete ir kamšteliumi. Produkto pakuotės etiketė turi būti originali, tokia, su kuria produktas bus tiekiamas į rinką.

Gavęs pakuotės pavyzdį, Administratorius patikrina ženklinimą (t. y. Brūkšninį kodą ir Ženklą) vizualiai panaudodamas GS1 tarptautinius standartus atitinkančius matuoklius.

Vieną pakuotės pavyzdį Administratorius pateikia Taromatų tiekėjams (operatoriams), kurie patikrina produkto Brūkšninio kodo kokybę ir įskaitomumą Taromatuose bei įveda produkto Brūkšninį kodą ir kitus reikiamus duomenis į Taromatų duomenų bazę bei atlieka pakuotės priėmimo bandymus.

Jeigu bandymas buvo sėkmingas, t. y. Taromatai priima Vienkartinę pakuotę, Pavedimo davėjas apie tai informuojamas el. paštu nurodant dieną, nuo kurios

galima pakuotę pateikti į rinką (t. y. pardavimų pradžios data). Ši informacija taip pat pateikiama DINETA.web sistemoje.

Jeigu bandymas buvo nesėkmingas, t. y. Taromatai nepriima pateiktos registracijai pakuotės, Pavedimo davėjui nedelsiant apie tai pranešama el. paštu, taip pat nurodomos galimos priežastys, dėl kurių pakuotė yra nepriimama Taromatų bei pasiūlomi sprendimai skirti užtikrinti pakuotės priėmimą Taromatais.

Registracijai Registre Administratoriui pateikti pakuočių pavyzdžiai gamintojams ir importuotojams negražinami ir yra saugomi Administratoriaus nuožiūra.

Taromatai pakuotes atpažįsta pagal Administratoriaus Registre užregistruotą Brūkšninį kodą ir pakuotės formą.

Galimos keturios standartinio EAN lipduko rūšys:

* Jei EAN kodas atitinka taikomus reikalavimus, bet ant pakuotės nėra užstato sistemos taikymą nurodančio ženklo, galima klijuoti lipduką su užstato sistemos taikymą nurodančiu ženklu.

* Jei užstato sistemos ženklas yra, bet EAN kodas neatitinka taikomų reikalavimų, ant seno EAN kodo galima priklijuoti lipduką su nauju EAN kodu.

* Jei EAN kodas neatitinka taikomų reikalavimų ir nėra užstato sistemos taikymą nurodančio ženklo, galima klijuoti lipduką su užstato sistemos taikymą nurodančiu ženklu ir EAN kodu.


* Jei EAN kodas neatitinka taikomų reikalavimų ir nėra užstato sistemos taikymą nurodančio ženklo, taip pat papildomai būtina nurodyti papildomą tekstą lietuvių kalba (pvz. sudėtis), galima klijuoti lipduką su užstato sistemos taikymą nurodančiu ženklu, EAN kodu bei papildomu tekstu lietuvių kalba. Lipdukai turi būti spausdinami ant drėgmei ir šviesai atsparios medžiagos, kad tekstas ir EAN kodas neišbluktų arba nenusitrintų esant sąlyčiui su drėgme.

Svarbu! Iki Administratoriaus patvirtinimo dėl pakuotės užregistravimo Registre draudžiama į rinką tiekti (taip pat nemokamai atiduoti arba perduoti reklamos tikslais) produktus, supakuotus į vienkartinę pakuotę, kuriai taikomas užstatas. Už pakuotės tiekimą rinkai, pažeidžiant pakuotės registravimo ir/ar žymėjimo (Ženklu ar Brūkšniniu kodu) reikalavimus, Pavedimo davėjui gali būti taikoma atsakomybė numatyta Sutarties 14 straipsnyje

5. Reikalavimai pakuotei

Nurodomi privalomi ir rekomenduojami reikalavimai skirtingų rūšių pakuotėms. Pakuotės, neatitinkančios šių reikalavimų, laikomos Specialiosiomis pakuotėmis

Metalinė pakuotė

		PRIVALOMA	REKOMENDUOJAMA
Metalinė pakuotė (SKARDINĖ)	Dydis / forma	<ul style="list-style-type: none"> • aukštis: 80–200 mm • skersmuo: 50–100 mm • $0,1 \text{ l} < \text{tūris} < 3,0 \text{ l}$ 	
	Medžiaga – metalinė pakuotė	<ul style="list-style-type: none"> • pakuotės medžiaga: aliuminis, plienas 	<ul style="list-style-type: none"> • Presuojamų pakuotės medžiagų tankis lemia jas surenkančių Taromatų veikimo ciklo trukmę ir veikimą. • Rekomenduojamas pakuotės tankis (pakuotės svorio (g) / tūrio (cl) santykis): $< 50 \text{ cl pakuotė} - 0-0,8$ $> 50 \text{ cl pakuotė} - 0-0,4$
	Medžiaga – dangtelis ir dugnas	<ul style="list-style-type: none"> • dangtelio ir dugno medžiaga: aliuminis, plienas 	
	Etiketė	<ul style="list-style-type: none"> • etiketės medžiaga: popierius. Paviršius neturi būti šiurkštus (apsunkina brūkšninio kodo nuskaitymą) 	
	Užstato sistemos taikymą nurodantis ženklas	<ul style="list-style-type: none"> • Vieta: ne ant dangtelio, dugno arba kraštelio (turi būti ant lygaus paviršiaus) 	<ul style="list-style-type: none"> • Užstato sistemos taikymą nurodantį ženklą rekomenduojama dėti šalia Brūkšninio kodo.
	EAN	<ul style="list-style-type: none"> • Vieta: vertikaloje padėtyje, jeigu brūkšninio kodo didinimo santykis nėra 100 %, priešingu atveju brūkšninis kodas gali būti dedamas horizontalioje padėtyje. • Dydis: mažiausias didinimo santykis – 80 %, jeigu brūkšninis kodas nėra horizontalioje padėtyje, priešingu atveju didinimo santykis turi būti 100 %. 	<ul style="list-style-type: none"> • Rekomenduojamas brūkšninio kodo didinimo santykis – ne daugiau kaip 115 %.


Stiklinė pakuotė (Vienkartinė ir Daugkartinė)

		PRIVALOMA	REKOMENDUOJAMA
Stiklinė pakuotė	Dydis / forma	<ul style="list-style-type: none"> • aukštis: 85–380 mm • skersmuo: 50–130 mm • $0,1\text{ l} < \text{tūris} < 3,0\text{ l}$ 	<ul style="list-style-type: none"> • Sukant pakuotę aplink jos ašį, pakuotė turi būti simetriška, t. y. apvali. Kampu pakrypusi pakuotė sukama šokinėja, todėl sunku nuskaityti brūkšninį kodą. Sukimuisi aplink ašį taip pat įtaką daro pagrindinės pakuotės dalies aukščio ir visos pakuotės aukščio santykis, t. y. pakuotės sunkio centras turi būti toks, kad pakuotė būdama horizontalioje padėtyje neišsibalansuotų (pvz., dėl per ilgo kaklelio).
	Medžiaga – butelis	<ul style="list-style-type: none"> • pakuotės medžiaga: stiklas 	
	Medžiaga – kamštelis	<ul style="list-style-type: none"> • kamštelio medžiaga: PET, PP, PE, metalas 	
	Etiketė	<ul style="list-style-type: none"> • etiketės medžiaga: popierius, OPP, PE, PET. Paviršius neturi būti šiurkštus (apsunkina brūkšninio kodo nuskaitymą) • etiketės klėjai: atsilupa plaunant +70°C temperatūroje 	
	Užstato sistemos taikymą nurodantis ženklas	<ul style="list-style-type: none"> • Vieta: ne ant dangtelio, dugno. Užstato simbolis turi būti ant lygaus paviršiaus. 	<ul style="list-style-type: none"> • Užstato sistemos taikymą nurodantį ženklą rekomenduojama dėti šalia Brūkšninio kodo.
	EAN	<ul style="list-style-type: none"> • Vieta: vertikalioje padėtyje, jeigu brūkšninio kodo didinimo santykis nėra 100 %, priešingu atveju 	<ul style="list-style-type: none"> • Rekomenduojamas brūkšninio kodo didinimo santykis – ne daugiau kaip 115 %.

		<p>brūkšninis kodas gali būti dedamas horizontalioje padėtyje.</p> <ul style="list-style-type: none"> • brūkšninis kodas neturi būti etiketės kraštų sandūros vietoje. • Dydis: mažiausias didinimo santykis – 80 %, jeigu brūkšninis kodas nėra ant butelio kaklelio ir horizontalioje padėtyje, priešingu atveju didinimo santykis turi būti 100 %. 	
--	--	---	--

Plastikinė (PET) pakuotė

		PRIVALOMA	REKOMENDUOJAMA
Plastikinė pakuotė (PET)	Dydis / forma	<ul style="list-style-type: none"> • aukštis: 85–380 mm • skersmuo: 50–130 mm • $0,1\text{ l} < \text{tūris} < 3,0\text{ l}$ 	<ul style="list-style-type: none"> • Sukant pakuotę aplink jos ašį, pakuotė turi būti simetriška, t. y. apvali. Kampu pakrypusi pakuotė sukama šokinėja, todėl sunku nuskaityti brūkšninį kodą. Sukimuisi aplink ašį taip pat įtaką daro pagrindinės pakuotės dalies aukščio ir visos pakuotės aukščio santykis, t. y. pakuotės sunkio centras turi būti toks, kad pakuotė būdama horizontalioje padėtyje neišsibalansuotų (pvz., dėl per ilgo kaklelio). • Išorinės pridėtinės pakuotės detalės (pvz., rankenėlės ir pan.) trukdo arba neleidžia tokias pakuotes sutraiškyti ir perduoti per supirkimo automato sistemą.
	Medžiaga – butelis	<ul style="list-style-type: none"> • pakuotės medžiaga: PET 	<ul style="list-style-type: none"> • Sutraiškomų pakuotės medžiagų tankis lemia jas surenkančių automatų veikimo ciklo trukmę ir veikimą. • Rekomenduojamas pakuotės

		<p>tankis (pakuotės svorio (g) / tūrio (cl) santykis):</p> <p><50 cl pakuotė – 0–0,8</p> <p>>50 cl pakuotė – 0–0,4</p>
Medžiaga – kamštelis, kamštelio žiedelis	<ul style="list-style-type: none"> • kamštelio, žiedelio: PET, PP, PE, 	
Etiketė	<ul style="list-style-type: none"> • etiketės medžiaga: popierius, OPP, PE, PET. Paviršius neturi būti šiurkštus (apsunkina brūkšninio kodo nuskaitymą) • etiketės klėjai: atsilupa plaunant +70°C temperatūroje 	
Užstato sistemos taikymą nurodantis ženklas	<ul style="list-style-type: none"> • Vieta: ne ant dangtelio, dugno arba kraštelio (t. y. užstato simbolis turi būti ant lygaus paviršiaus). Galimos ir kitos vietos. 	<ul style="list-style-type: none"> • Užstato sistemos taikymą nurodantį ženklą rekomenduojama dėti šalia brūkšninio kodo.
EAN	<ul style="list-style-type: none"> • Vieta: vertikaliajoje padėtyje, jeigu brūkšninio kodo didinimo santykis nėra 100 %, priešingu atveju brūkšninis kodas gali būti dedamas horizontalioje padėtyje. • brūkšninis kodas neturi būti etiketės kraštų sandūros vietoje. • Dydis: mažiausias didinimo santykis – 80 %, jeigu brūkšninis kodas nėra ant butelio kaklelio ir horizontalioje padėtyje, priešingu atveju didinimo santykis turi būti 100 %. 	<ul style="list-style-type: none"> • Rekomenduojamas brūkšninio kodo didinimo santykis – ne daugiau kaip 115 %.

6. Reikalavimai pakuotės Brūkšniniam kodui

Pavedimo davėjas privalo žymėti visas Vienkartines pakuotes, kurių administravimas, surinkimas ir tvarkymo organizavimas pavedamas Administratoriui, Brūkšniniu kodu, kurį suteikia asociacija „GS1 Lithuania“ (ar bet kuri kita pasaulinės GS1 organizacijos atstovė, teikianti paslaugas, susijusias su Brūkšninio kodo suteikimu ir naudojimu).

Taromatai priima pakuotes, kurioms taikomas užstatas, tik nuskaite pakuočių Brūkšninį kodą, dėl to yra labai svarbu, kad naudojamas Brūkšninis kodas atitiktų Sutartyje nustatytus bei šiame Instrukcijų vadove toliau nurodomus reikalavimus.

Brūkšninis kodas dedamas ant pakuotės vertikaloje padėtyje ir jo didinimo/mažinimo (magnifikacijos) laipsnis negali būti mažesnis, nei 0.80.

Brūkšninis kodas dedamas ant pakuotės ir horizontalioje padėtyje, tačiau tokiu atveju didinimo/mažinimo (magnifikacijos) laipsnis negali būti mažesnis, nei 1.00.



Vertikali padėtis



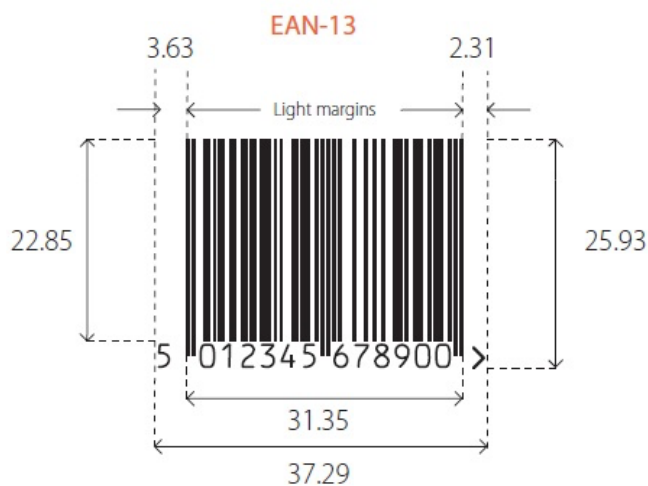
Horizontali padėtis

Leidžiami ir kiti didinimo/mažinimo (magnifikacijos) laipsniai, didesni nei 0.80. Didesnis nei 1.15 laipsnis nerekomenduojamas, nes jis bus per didelis Taromatams ir, todėl, toks kodas gali būti nuskaitomas. Toliau lentelėje pateikiami įvairūs leidžiami didinimo/mažinimo santykiai ir juos atitinkantys tikslūs matmenys:

Didinimo/ mažinimo (magnifikacijos) laipsnis	Idealus elemento plotis (mm)	EAN-13/UPC-A išmatavimai (mm) (tame tarpe balti plotai)		EAN-8/UPC-E išmatavimai (mm) (tame tarpe balti plotai)	
		Plotis	Aukštis	Plotis	Aukštis
0.80	0.264	29.83	20.73	21.38	17.05
0.85	0.281	31.70	22.02	22.72	18.11
0.90	0.297	33.56	23.32	24.06	19.18
0.95	0.313	35.43	24.61	25.39	20.24
1.00	0.330	37.29	25.91	26.73	21.31
1.05	0.346	39.15	27.21	28.07	22.38
1.10	0.363	41.02	28.50	29.40	23.44
1.15	0.379	42.88	29.80	30.74	24.51

EAN-13 brūkšninio kodo išmatavimams taikomi reikalavimai:

Didinimo/ mažinimo (magnifikacijos) laipsnis	Idealus elemento plotis (mm)	Baltas plotas iš kairės (mm)	Baltas plotas iš dešinės (mm)	Plotis nuo pirmo iki paskutinio brūkšnio (mm)	VISO Plotis su Baltais plotais (mm)	Aukštis (mm)
0.80	0.26	2.904	1.848	25.08	29.83	20.73
0.85	0.28	3.091	1.967	26.64	31.70	22.02
0.90	0.30	3.267	2.079	28.21	33.56	23.32
0.95	0.31	3.443	2.191	29.80	35.43	24.61
1.00	0.33	3.630	2.310	31.35	37.29	25.91
1.05	0.35	3.806	2.422	32.92	39.15	27.21
1.10	0.36	3.993	2.541	34.49	41.02	28.50
1.15	0.38	4.169	2.653	36.06	42.88	29.80



EAN-8 brūkšninio kodo išmatavimams taikomi reikalavimai:

Didinimo/ mažinimo (magnifikacijos) laipsnis	Idealus elemento plotis (mm)	Baltas plotas iš kairės (mm)	Baltas plotas iš dešinės (mm)	Plotis nuo pirmo iki paskutinio brūkšnio (mm)	VISO Plotis su Baltais plotais (mm)	Aukštis (mm)
0.80	0.26	1.848	1.848	17.68	21.38	17.05
0.85	0.28	1.967	1.967	18.79	22.72	18.11
0.90	0.30	2.079	2.079	19.90	24.06	19.18
0.95	0.31	2.191	2.191	21.01	25.39	20.24
1.00	0.33	2.310	2.310	22.11	26.73	21.31
1.05	0.35	2.422	2.422	23.23	28.07	22.38
1.10	0.36	2.541	2.541	24.32	29.40	23.44
1.15	0.38	2.653	2.653	25.43	30.74	24.51

Spalvos

Spalvų pasirinkimas yra ne mažiau svarbus nei Brūkšninio kodo dydis.

Reikalavimai brūkšninio kodo spalvoms

Toliau pavaizduotos leidžiamos ir draudžiamos Brūkšninio kodo brūkšnelių spalvos. Juodos spalvos Brūkšninis kodas yra tinkamiausias.



Leidžiamos (BEST/YES) ir draudžiamos (NO) brūkšninių kodų brūkšnelių spalvos.

Reikalavimai Brūkšninio kodo fono spalvoms

Toliau pavaizduotos leidžiamos ir draudžiamos Brūkšninio kodo fono spalvos. Juodos spalvos Brūkšninis kodas yra tinkamiausias. Geriausia fono spalva – balta.



Leidžiamos (BEST/YES) ir draudžiamos (NO) EAN brūkšninių kodų fonų spalvos.

Kiti reikalavimai Brūkšniniam kodui

- * EAN kodas neturi būti dedamas ant kūginio paviršiaus, t. y. kaklelio, jeigu kodas yra ne vertikaloje padėtyje ir jo didinimo santykis nėra 1.00. Taromatai sunkiai nuskaito brūkšninius kodus ant kūginio paviršiaus.
- * kodas neturi būti dedamas etiketės kraštų sandūros vietoje.
- * išimties atveju vertikaliai dedamo EAN-13 brūkšninio kodo aukštis gali būti mažinamas iki 15 mm, matuojant tik brūkšninio kodo žemesnių brūkšnelių aukštį. Tai reiškia, kad, pavyzdžiui, jeigu pagal EAN-13 standartą, kai didinimo laipsnis yra 0.80, leidžiamas 20,73 mm EAN-13 aukštis, jį galima sumažinti iki 15 mm. Tiek sumažinti vertikaliai dedama brūkšninį kodą galima esant bet kokiam didinimo santykiui, išskyrus atvejus, kai ant pakuočių brūkšniniai kodai dedami horizontalioje padėtyje. Horizontalios padėties brūkšninio kodo aukštis turi būti ne žemesnis nei 20mm.
- * vertikalios padėties EAN-8 kodo aukštis turi būti ne žemesnis nei 17,05 mm.
- * etiketė turi būti pagaminta iš nešiurkščios medžiagos.
- * paviršius po etikete turi būti nešiurkštus ir lygus.
- * Kaskart pakeitus pakuotės medžiagą ir (arba) tūrį, būtinas naujas brūkšninis kodas.
- * Kaskart pakeitus pakuotės svorį daugiau nei 10%, būtinas naujas brūkšninis kodas.
- * Kaskart pakeitus pakuotės aukštį ir (arba) plotį daugiau kaip 5 mm būtinas naujas brūkšninis kodas.
- * Kaskart iš esmės pakeitus pakuotės formą būtinas naujas brūkšninis kodas. Esminiu pakuotės formos pakeitimu yra laikomas bet kuris iš šių atvejų:
 - keičiama butelio (stiklinės pakuotės) konfiguracija/kaklelio forma;
 - atliekamas butelio struktūros pakeitimas iš apvalios formos į stačiakampio formą ir atvirkščiai;
 - atliekamas butelio struktūros iš trumpo kaklelio į ilgo kaklelio formą pakeitimas ir atvirkščiai.
- * Naujas brūkšninis kodas taip pat būtinas, kai, pvz., daugkartinė pakuotė priskiriama vienkartinėms pakuotėms ir atvirkščiai.
- * Pakuotė negali būti ženklinama dviem ar daugiau skirtingais brūkšniniais kodais.
- * Kad pakuotės bandymas praeitų sklandžiau, rekomenduotina Administratoriui pateikti etiketės dizaino failus suderinimui.
- * Stiklinės pakuotės brūkšninį kodą būtina pakeisti, jeigu keičiama pakuotės spalva.
- * Atkreiptinas dėmesys, kad ant pakuotės gali būti tik vienas brūkšninis kodas. Klijuojant lipduką ant pakuotės esamo brūkšninio kodo, senasis užklijuotas brūkšninis kodas turi nesimatyti.
- * Registruojant pakuotę DINETA.web sistemoje būtina pasitikrinti, ar ši pakuotė jau nėra registruota kito pavidalo davėjo tuo pačiu brūkšniniu kodu. Jei pakuotė su tokiu pačiu brūkšniniu kodu jau yra užregistruota, reikalinga patikrinti užregistruotas ir planuojamas registruoti pakuotės svorius. Jei pakuočių svoriai skiriasi, prisijungimas prie esamos registracijos nėra galimas ir naujo pavidalo davėjo vardu registruojamai pakuotei būtinas naujas brūkšninis kodas.

7. Ataskaitų teikimas

Už kiekvieną praėjusį kalendorinį mėnesį iki einamojo kalendorinio mėnesio 10 (dešimtos) dienos Pavedimo davėjas turi teikti Administratoriui Pardavimų ataskaitą, kurioje nurodomi duomenys apie ataskaitiniu mėnesiu Lietuvos vidaus rinkai pateiktų gaminių Vienkartinių pakuočių kiekį (nurodant kiekvienos Produkto pakuotės Brūkšninį kodą ir kiekį (vienetais)). Pardavimų ataskaitoje bendrai pateikiami duomenys apie Vienkartines pakuotes, į kurias supakuotus gaminius, Pavedimo davėjas:

- ✓ nurašė,
- ✓ baigėsi jų galiojimo laikas,
- ✓ sunaudojo savo reikmėms,
- ✓ panaudojo reklamos tikslais ir/ar padovanojo
- ✓ atliko kitą veiksmą, kuris pagal teisės aktus laikomas išleidimu į rinką.

Vienos rūšies (pagal brūkšninį kodą) vienkartinė užstatinė pakuotė pateikiama bendroje deklaruojamų vienetų sumoje.

Galimi du ataskaitų pateikimo būdai:

1. Pasirinkus duomenų teikimui naudotis elektroninio dokumentų perdavimo sistema EDISOFT – reikalinga kreiptis į UAB „Edisoft Systems“ www.edisoft.lt, 8- 5 2150949, mob. 8-612 64313 ir sudaryti sutartį su paslaugos teikėju (paslauga mokama).
2. Pasirinkus duomenų teikimui naudotis kompiuterinę sistemą, uždarą gamintojų ir/ar importuotojų portalą DINETA.web Gamintojas ir/ar importuotojas iš Administratoriaus gauna prisijungimui prie sistemos vartotojo vardą ir slaptažodį. Gamintojas ir/ar importuotojas duomenis gali teikti DINETA.web sistemoje dviem būdais:
 - a. rankiniu būdu įvesdamas išleistus į rinką kiekius pagal kiekvieną brūkšninį kodą arba
 - b. importuoti duomenis iš XLS failo.

Prisijungti reikia: <https://lt.dineta.eu/usad/login.php>

Pardavimų ataskaitos teikiamos internetu naudojantis Administratoriaus DINETA.web sistema (<https://lt.dineta.eu/usad/login.php>).

Dėmesio:

Pardavimų ataskaitose USAD Dineta web. sistemoje pateikti vienkartinės užstatinės pakuotės pardavimo/išleidimo į vidaus rinką/ kiekiai turi atitikti GPAIS / Vieninga gaminių , pakuočių ir atliekų apskaitos informacinė sistema/ teikiams kiekiams.